

Ihre Teilnahme an Online-Veranstaltungen

mit GoToWebinar

Veranstalter:

Handelsblatt
FACHMEDIEN

Systemvoraussetzungen für Teilnehmer

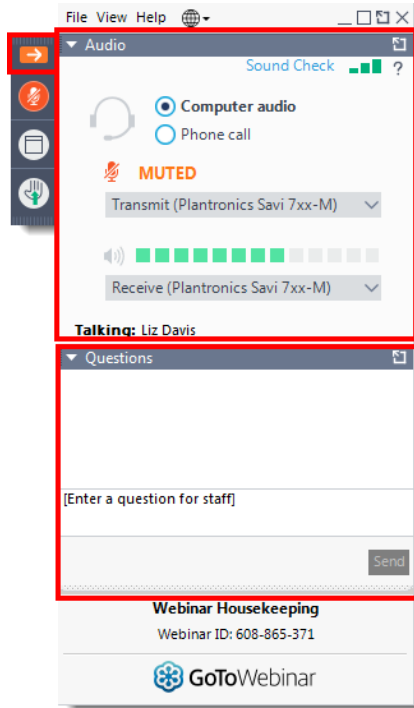
Betriebssystem	Windows 7 bis Windows 10 Mac OS X 10.9 (Mavericks) - macOS Catalina (10.15) Linux Google Chrome OS Android OS 5 (Lollipop) - Android 9 (Pie) iOS 10 - iOS 12 Windows Phone 8+, Windows 8RT+
Webbrowser	Google Chrome (die letzten 2 Versionen) Mozilla Firefox (die letzten 2 Versionen)
Internetverbindung	Computer: 1 MBit/s oder höher (Breitband empfohlen) Mobilgerät: 3G oder mehr (WiFi für VoIP -Audio empfohlen)
Software	GoToWebinar-Desktop-App Mobile GoToWebinar-App JavaScript aktiviert
Hardware	2 GB RAM (mindestens), 4 GB RAM oder mehr (empfohlen) Mikrofon und Lautsprecher (USB-Headset empfohlen)
Mobilgerät	iPhone 4S oder höher iPad 2 oder höher



Jetzt für Ihren PC prüfen:

<https://support.goto.com/webinar/system-check-attendee-av>

Ihre Teilnahme an der Online-Veranstaltung



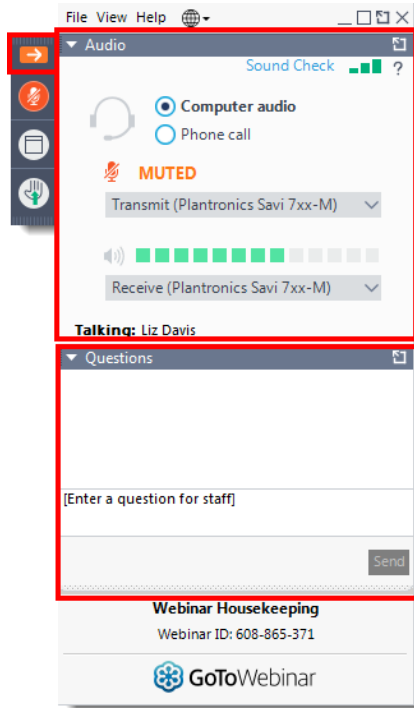
Audio einrichten

Sobald Sie in die Sitzung gestartet sind, werden Sie aufgefordert, Ihr Audio einzurichten.

So verwenden Sie das Mikrofon und die Lautsprecher Ihres Computers:

- Klicken Sie auf Computeraudio.
- Verwenden Sie die Dropdownmenüs zur Auswahl der gewünschten Audiogeräte.
- Klicken Sie auf Weiter.

Ihre Teilnahme an der Online-Veranstaltung



So wählen Sie sich über Ihr Telefon ein:

- Klicken Sie auf Telefonanruf.
- Verwenden Sie die Tastatur Ihres Telefons, um die angegebene Telefonnummer zu wählen, und geben Sie die Codes ein, wenn Sie dazu aufgefordert werden.
- Die Codes finden Sie hier in Ihrer Bestätigungs-E-Mail von GoToWebinar:

2. Wählen Sie eine der folgenden Audio-Optionen:

WENN SIE DIE AUDIOFUNKTIONEN IHRES COMPUTERS VERWENDEN:

Wenn das Webinar beginnt, werden Sie über das Mikrofon und die Lautsprecher (VoIP) Ihres Computers mit den Audiofunktionen verbunden. Ein Headset wird empfohlen.

--ODER--

WENN SIE IHR TELEFON VERWENDEN:

Wenn Sie Ihr Telefon verwenden möchten, wählen Sie "Telefon verwenden", sobald Sie sich im Webinar befinden und wählen die entsprechende Nummer aus der Nummernauswahl, die Ihnen nachfolgend angeboten wird.

Deutschland: +49 891 2140 2093

Zugangscode: 520-143-641

Audio PIN: wird angezeigt sobald Sie sich im Webinar befinden

Webinar-ID: 512-014-763

Beispielnummer! Ihre Nummern finden Sie wie beschrieben in Ihrer persönlichen Bestätigungsmail von GoToWebinar.

- Klicken Sie auf Weiter.

Online-Veranstaltung ansehen

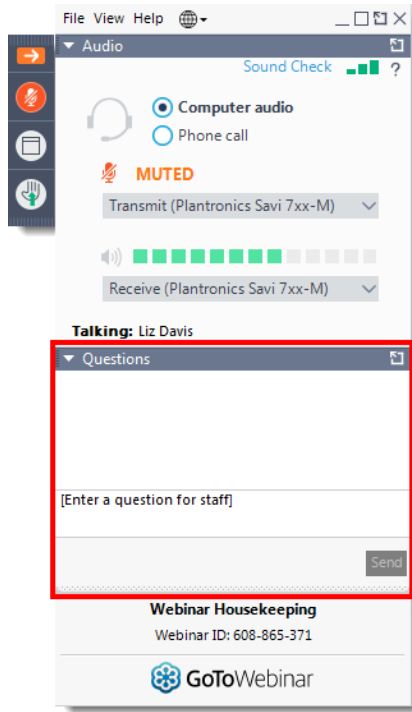


Wenn Sie mit dem Einrichten Ihres Audios fertig sind, ist alles vorbereitet! Je nachdem, ob die Online-Veranstaltung bereits begonnen hat, sehen Sie eine der folgenden Informationen:

- Wenn Sie die Meldung "Das Meeting beginnt, wenn der Organisator eintrifft" sehen, dann hat der Organisator die Übertragung noch nicht begonnen. Sobald er dies tut, können Sie den Ton hören.
- Wenn Sie ein neues Fenster mit der Meldung "Warten auf Übertragung des Bildschirms von" sehen, dann hat die Online-Veranstaltung offiziell begonnen, aber der Organisator präsentiert keine visuellen Inhalte. Sie sollten den Ton an diesem Punkt hören können.

Das war's - jetzt können Sie sich zurücklehnen und die Online-Veranstaltung genießen!

Zeit für Fragen



Bitte senden Sie Ihre Fragen und Kommentare bitte ausschließlich über das Fragenfeld. Sie sind während der Online-Veranstaltung stumm geschaltet. Für einen reibungslosen Ablauf bitten wir darum, dies auch beizubehalten.



Für den Fall das die Präsentationsunterlagen o.ä. Ihnen schon während der Online-Veranstaltung zur Verfügung gestellt werden, finden Sie diese im Menü unter dem Punkt “Unterlagen” zum Download.



Hinweis: Die Präsentationen werden i.d.R. aufgezeichnet und innerhalb von 48 Stunden bereitgestellt. Falls nicht, folgt ein Hinweis zu Beginn der Online-Veranstaltung.

Sie brauchen noch weitere Hilfe bezüglich GoToWebinar?



Hier finden Sie eine vollständige Übersicht aller Themen bezüglich der Teilnahme an Online-Veranstaltungen mit GoToWebinar:

<https://support.logmeininc.com/gotowebinar/join>